












## SYSTEME D'EXTRACTION VERTICALE (avec un chariot élévateur)

<p><b>F1T 24V</b> /1 Dim : 980 x 190 x ht 375 /2 Dim : 980 x 260 x ht 415</p> <p>Pour batteries L 620-830 +/- 45° Poids maxi : 1000 kg</p>	<p>Dimensions maxi des fourches :</p> <p>/1 : l 145 x ht 60 mm /2 : l 200 x ht 100 mm</p>	
<p><b>F1T5 48/80V small</b> Dim : 860 x 400 x ht 400 mm</p> <p>Pour batteries L 750-900 +/- 45° Poids maxi : 1500 kg</p>	<p>Entraxe :</p> <p>/1 : 310-390 mm +/- 45°</p>	
<p><b>F1T5 48/80V</b> Dim : 860 x 500 x ht 400 mm</p> <p>Pour batteries L 750-900 +/- 45° Poids maxi : 1500 kg</p>	<p>Entraxe :</p> <p>/1 : 170-220 mm +/- 45° /2 : 230-280 mm +/- 45° /3 : 280-340 mm +/- 45° /4 : 340-470 mm +/- 45°</p>	
<p><b>F2T5 48/80V small</b> Dim : 1060 x 400 x ht 410 mm</p> <p>Pour batteries L 950-1100 +/- 45° Poids maxi : 2500 kg</p>	<p>Entraxe :</p> <p>/1 : 310-390 mm +/- 45°</p>	
<p><b>F2T5 48/80V</b> Dim : 1060 x 730 x ht 410 mm</p> <p>Pour batteries L 950-1100 +/- 45° Poids maxi : 2500 kg</p>	<p>Entraxe :</p> <p>/1 : 320-400 mm +/- 45° /2 : 400-440 mm +/- 45° /3 : 450-540 mm +/- 45° /4 : 550-650 mm +/- 45°</p>	



## SYSTEME D'EXTRACTION VERTICALE (avec un pont roulant)

**Pour batteries : L 800 à 1250 mm +/- 45° (poids maxi : 2500 kg)**

<p><b>P2T5 24V</b> Dim : L 805-1205 x ht 540 mm Largeur : 125 mm</p>		
<p><b>P2T5 24/48V</b> Dim : L 805-1205 x ht 540 mm Largeur : 258 mm</p>	<p>Entraxe : <b>/1</b> : 100-170 mm +/- 45° <b>/2</b> : 170-230 mm +/- 45°</p>	
<p><b>P2T5 48/80V small</b> Dim : L 805-1205 x ht 540 mm Largeur : 418 mm</p>	<p>Entraxe : <b>/1</b> : 230-280 mm +/- 45° <b>/2</b> : 280-340 mm +/- 45° <b>/3</b> : 340-370 mm +/- 45°</p>	
<p><b>P2T5 48/80V</b> Dim : L 805-1205 x ht 540 mm <b>/1</b> : largeur 500 mm <b>/2</b> : largeur 570 mm <b>/3</b> : largeur 670 mm</p>	<p>Entraxe : <b>/1</b> : 425-500 mm +/- 45° <b>/2</b> : 500-600 mm +/- 45° <b>/3</b> : 600-730 mm +/- 45°</p>	
<p><b>P2T5 option</b> Dim : L 500 x ht 231 mm <b>/1</b> : largeur 520 mm <b>/2</b> : largeur 380 mm</p>	<p>Dimensions maxi des fourches : l 145 x ht 60 mm</p>	